


Sondaggi

In questa sezione l'ente può effettuare dei sondaggi d'opinione tra i cittadini attivi sull'app. Il raggiungimento di un buon livello di cittadini a livello percentuale sulla totalità degli abitanti è il primo step a cui l'ente deve puntare: se il numero di cittadini attivi sull'app raggiunge il 10 per cento dell'intera popolazione, l'ente può già partire con una buona base utenti a cui sottoporre il sondaggio.

Il sondaggio d'opinione può essere composto da un minimo di una domanda a un massimo di dieci domande. La tipologia delle domande e delle risposte è varia e può essere alternata in base alle esigenze.

Affrontiamo ora in dettaglio un sondaggio. Per aprire un sondaggio clicca su “Aggiungi nuovo sondaggio”

 Sondaggi

Sondaggi

Dettagli del sondaggio 🇮🇹

*** Titolo**
Cineforum invernale

*** Data di inizio**
09/11/2016

*** Data di termine**
10/11/2016

Message iniziale

← → ☰ ☷ 🔗 ↻ ✂ 📄 📁 **B I U S** x_2 x^2 I_x

Questo inverno vorremmo effettuare una rassegna cinematografica in piazza. Cosa ne pensi? Ecco qualche domanda per te!

body p

*** Message finale**

← → ☰ ☷ 🔗 ↻ ✂ 📄 📁 **B I U S** x_2 x^2 I_x

Grazie per aver partecipato al sondaggio. Al termine del sondaggio, potrai visualizzare il risultato.

Opzioni di notifica

Attiva notifiche push

Se attivato verrà mandata una notifica push automatica all'apertura e alla chiusura del sondaggio.

Dettagli del sondaggio

Dettagli del sondaggio

*** Titolo**
Cineforum invernale

*** Data di inizio**
09/11/2016

*** Data di termine**
10/11/2016

Opzioni di notifica

Attiva notifiche push

Se attivato verrà mandato una notifica push automatica all'apertura e alla chiusura del sondaggio.

Titolo: deve essere sintetico, generico e deve far capire subito al cittadino l'argomento su cui si richiede la sua opinione

Data di inizio: è il giorno in cui il sondaggio sarà visibile ai cittadini. Fino a quel momento il sondaggio non sarà raggiungibile in app

Data di termine: concluso il giorno, il sondaggio risulterà chiuso e non sarà più possibile esprimere il proprio parere. Entrambe le date non sono modificabili, quindi presta attenzione quando decidi le date da inserire

È il modo più rapido per informare automaticamente i cittadini che è partito un sondaggio nell'app.

In più nella sezione News, puoi pubblicare e pushare una semplice news che rafforzi la visibilità del sondaggio nell'app e invitare i cittadini a partecipare. Sempre nella news puoi gestire eventuali foto da utilizzare per il sondaggio

Dettagli del sondaggio

Messaggio iniziale

← → ☰ ☷ 🔗 🗨 ✂ 📄 📁 **B I U S** x_0 x^2 I_x

Questo inverno vorremmo effettuare una rassegna cinematografica in piazza. Cosa ne pensi? Ecco qualche domanda per te!

body p

*** Messaggio finale**

← → ☰ ☷ 🔗 🗨 ✂ 📄 📁 **B I U S** x_0 x^2 I_x

Grazie per aver partecipato al sondaggio. Al termine del sondaggio, potrai visualizzare il risultato.

Il messaggio iniziale serve a presentare il tema del sondaggio. Se prevedi l'inserimento di domande e risposte con una scala numerica come valore, specifica qui al cittadino come intendi la scala. Ad esempio "Nelle domande dove ti viene chiesto un parere, indica da 0 a 10 il tuo grado di soddisfazione, dove 0 corrisponde a *per niente soddisfatto* e 10 corrisponde a *pienamente soddisfatto*".

Il messaggio finale comparirà al cittadino che ha terminato di rispondere al sondaggio. Si consiglia di ringraziare il cittadino per il tempo dedicato. Solo dopo la chiusura del sondaggio il cittadino potrà visualizzare i risultati del sondaggio per cui ha partecipato.

Per iniziare a inserire le domande del sondaggio, clicca su "Aggiungi domanda"

Tipi di domande

Sono quattro le tipologie di domande che puoi usare liberamente nei tuoi sondaggi

- Risposta multipla: il cittadino può scegliere **più opzioni** tra quelle proposte
- Risposta singola: il cittadino può scegliere solo **una opzione** tra quelle proposte
- Testo: il cittadino può inserire del **testo libero** come risposta
- Numero: il cittadino sceglie il numero relativo alla scala proposta dall'ente (ideale per indicare il livello di gradimento e/o di soddisfazione specificando nel messaggio iniziale gli estremi numerici e il relativo grado di soddisfazione. Ad esempio da 0 a 4 dove 0 indica "Per niente d'accordo", 1 indica "Poco d'accordo", 2 indica "Abbastanza d'accordo", 3 indica "Molto d'accordo" e 4 indica "Totalmente d'accordo"

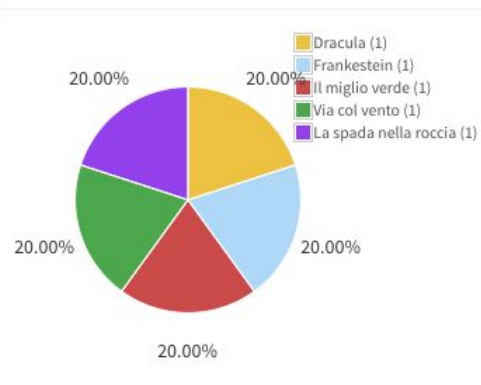
Le domande possono essere alternate nella tipologia e solitamente le risposte più gestibili a livello di analisi dei dati sono le risposte multiple, le risposte singole e le risposte gestite con il numero. Le risposte gestite con il testo libero invitano l'ente a un'attività di analisi singola delle risposte ricevute.

Risultati

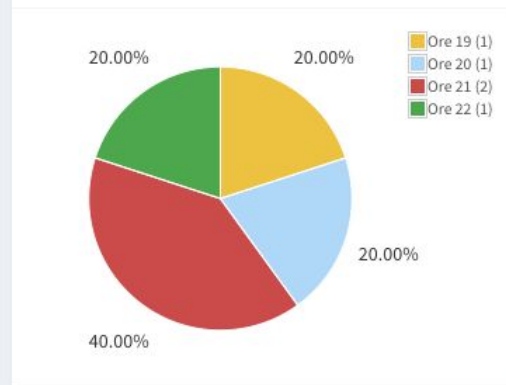
Dettagli sondaggio

Id: 25
Titolo: Cineforum invernale
Stato: Chiuso
Data di inizio: 09/11/2016
Data di termine: 10/11/2016
Tot. domande: 3
Tot. partecipanti: 3

1. Quale/i tra i seguenti film ti piacerebbe vedere?



2. A che ora vorresti vedere il film?



3. Proponi un film alternativo

le iene

L'ente può visualizzare in qualsiasi momento l'andamento dei sondaggi attivi nel pannello di gestione attraverso delle comode visualizzazioni dei grafici a torta